

# SO EINFACH GEHT'S

## Countrylook mit Karos

Geben Sie Ihren Stühlen, Tischen oder anderen Accessoires einen frischen Farbanstrich. Das peppt Ihr Zuhause auf und macht gute Laune

### Tisch, Stühle und Hocker

#### Sie brauchen:

Tisch, Stühle und Hocker, weiß lackiert (z. B. von [www.carmobel.de](http://www.carmobel.de)), Acryllack (zwei Grüntöne und Rosa, z. B. von [www.marabu-kreativ.de](http://www.marabu-kreativ.de)), Lineal, Geodreieck (für die rechten Winkel), einen feinen Bleistift, verschieden breite Pinsel, Malerkreppband.

#### So wird's gemacht:

Alle zu bearbeitenden Flächen säubern. Mit Lineal, Geodreieck und Bleistift das Karomuster aufzeichnen, mit Malerkreppband abkleben. Zuerst die waagerechten Linien, und zwar die breiteren Streifen in Grün, arbeiten. Nach dem Trocknen die dünnen Linien in Rosa nachzeichnen. Ebenfalls trocken lassen, dann die senkrechten Linien abkleben und aufmalen. Auch alte Stühle lassen sich mit einem Grundanstrich zu einem harmonischen Ensemble ergänzen. Nach dem Grundanstrich in Weiß oder Hellgrün die Streifen für die Karos aufmalen.

### Vasen


#### Sie brauchen:

Becher und Krüge aus Emaille (z. B. „Sockerart“ von Ikea, in drei verschiedenen Größen, ab 6,99 Euro), für die Streifen Acrylfarbe in einem Grün- und einem Roséton (z. B. von [www.marabu-kreativ.de](http://www.marabu-kreativ.de): Reseda 061 und Pastellrosa 227, Alternative: Porzellanmalstifte), Lineal, einen feinen Bleistift, verschieden breite Pinsel.


#### So wird's gemacht:

Das Geschirr sorgfältig reinigen und gut trocknen lassen. Mit Lineal und Bleistift das Karomuster vorzeichnen. Dafür zuerst oben und unten den Gefäßumfang (am Griff beginnend) in 8 gleiche Abschnitte teilen, die Markierungen verbinden. Anschließend die waagerechten Linien in entsprechendem Abstand vorzeichnen. Nun die waagerechten Linien im Farbwechsel aufmalen, anschließend die senkrechten.

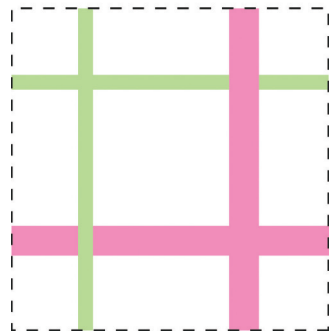
Karomuster Tisch und Hocker



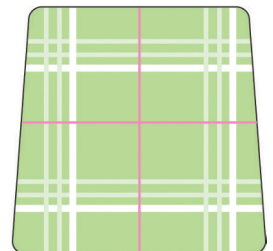

Karomuster Stuhllehne



Karomuster für Geschirr  
bei 24 cm Umfang



Karomuster Stühle



**Unser Tipp:** Schnell und einfach können Sie Ihre Möbel auch mit Motiv-Schablonen aufrüsten. Schablonen (Alphabet, florale Muster oder Bordüren) und Farben sind im Internet z. B. bei [www.marabu-kreativ.de](http://www.marabu-kreativ.de) erhältlich.

Sie haben Fragen, Tipps oder Anregungen? Schreiben Sie eine E-Mail an [kirstin.winter-buerke@fuer-sie.de](mailto:kirstin.winter-buerke@fuer-sie.de)